
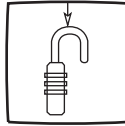
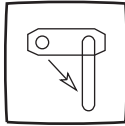


INSTRUCTIONS



1. To set up your combination lock, leave the dials set at 0-0-0 and pull out the shackle. Turn the shackle 90° and press it down as far as it will go.
2. With the shackle depressed, set the dials to your desired combination.
3. Release the shackle and return to the regular position.

The lock is now set to your new combination.

1. Pour programmer votre combinaison, placez les chiffres sur la position 0-0-0. Tirez l'anse vers le haut, faites la pivoter à 90° puis poussez la à fond vers le bas.
2. Une fois l'anse dans cette position, composez votre combinaison secrète.
3. L'anse vers le haut et remplacez la dans sa position initiale.

Votre combinaison est programmée.
